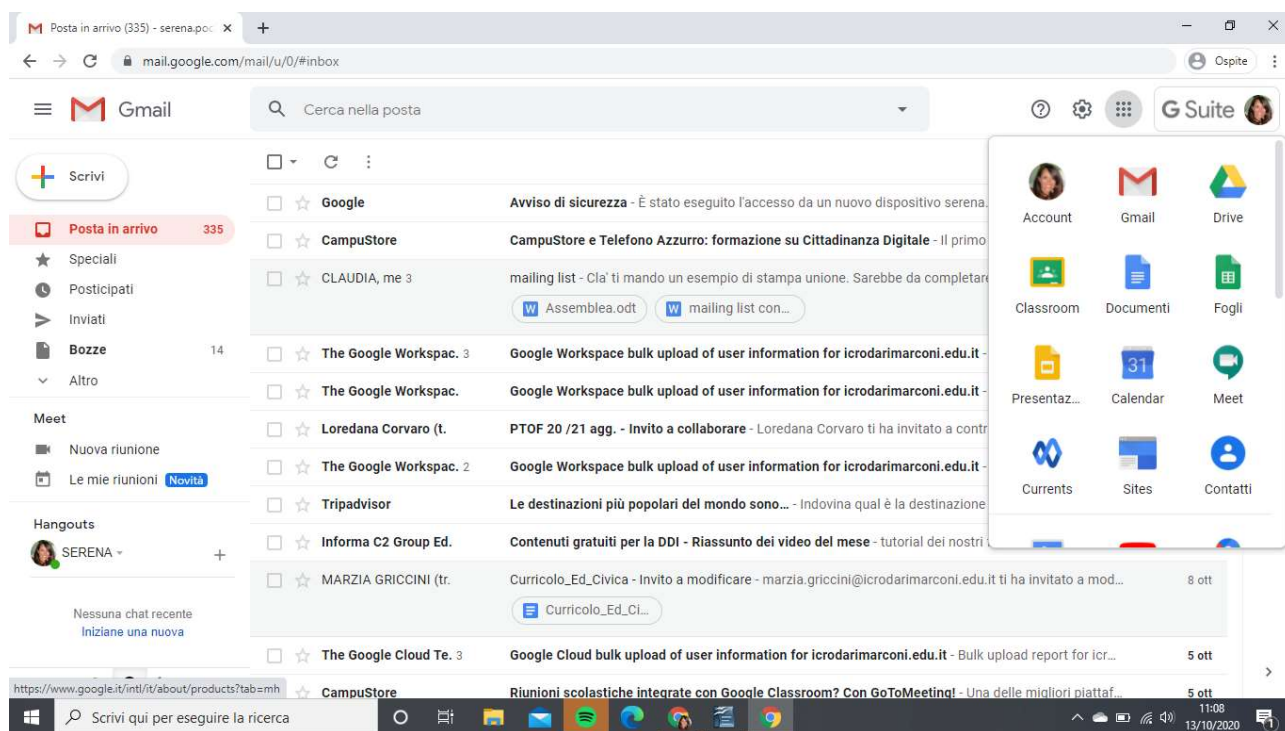
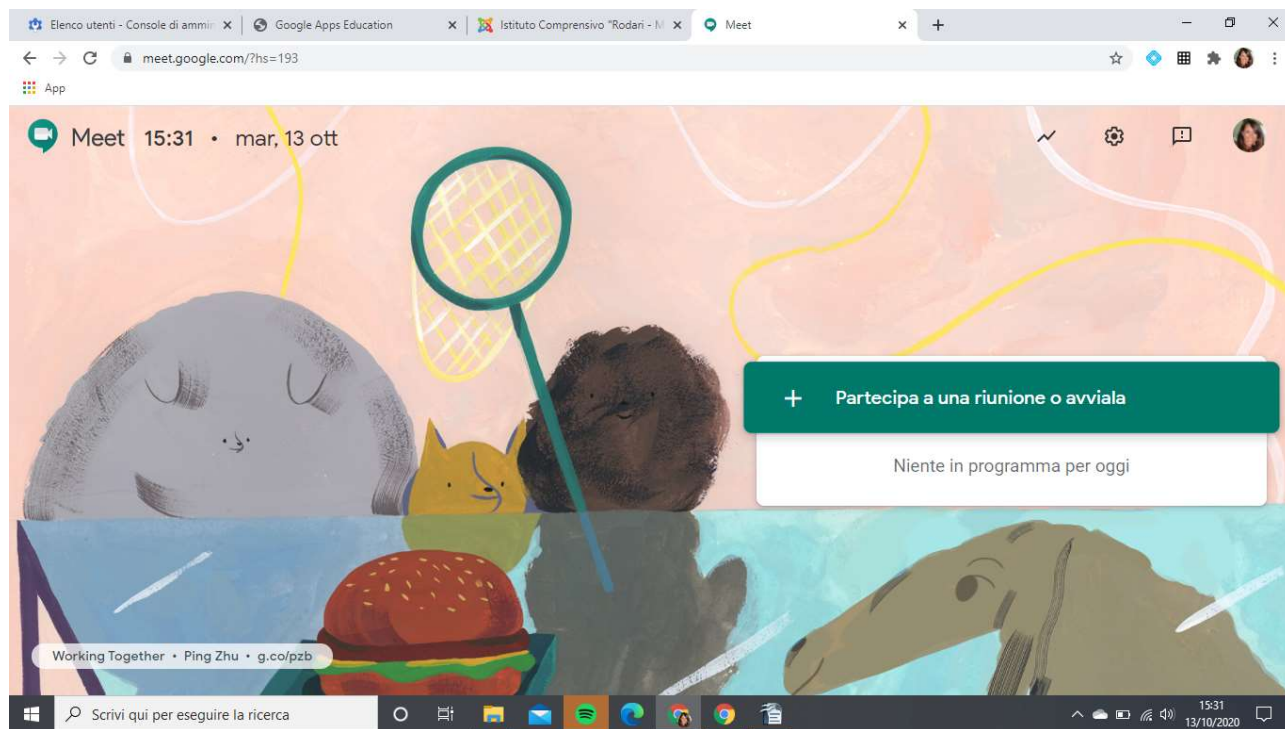


## MODALITA' DI ACCESSO A MEET

Una volta eseguito l'accesso a Gsuite è possibile partecipare a una riunione di Meet cliccando sui nove puntini in alto a destra accanto all'icona del proprio account istituzionale



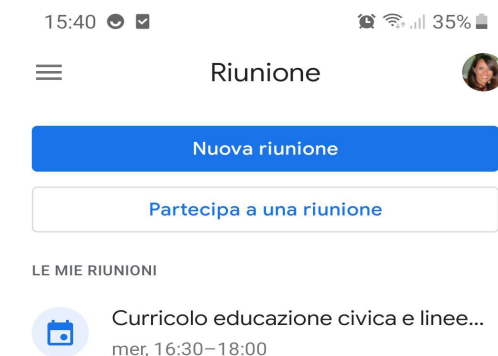
Cliccando su **Meet** apparirà l'interfaccia per accedere alla riunione



Cliccando su *Partecipa a una riunione o avviala* comparirà la finestra per inserire il codice (**nickname**) della riunione a cui si vuole partecipare.

Da smartphone o da tablet è necessario invece scaricare l'app di **Meet** prima di accedere. Una volta

scaricata l'app, cliccando sull'iconcina comparirà la seguente interfaccia:



Da qui controllare che si sia eseguito l'accesso con l'account istituzionale altrimenti, cliccando sul cerchietto dell'icona in alto a destra, aprire la finestra per accedere con le proprie credenziali.

Quindi, toccando il tasto **Partecipa a una riunione**, si aprirà la finestra per inserire il codice (nickname) della riunione.